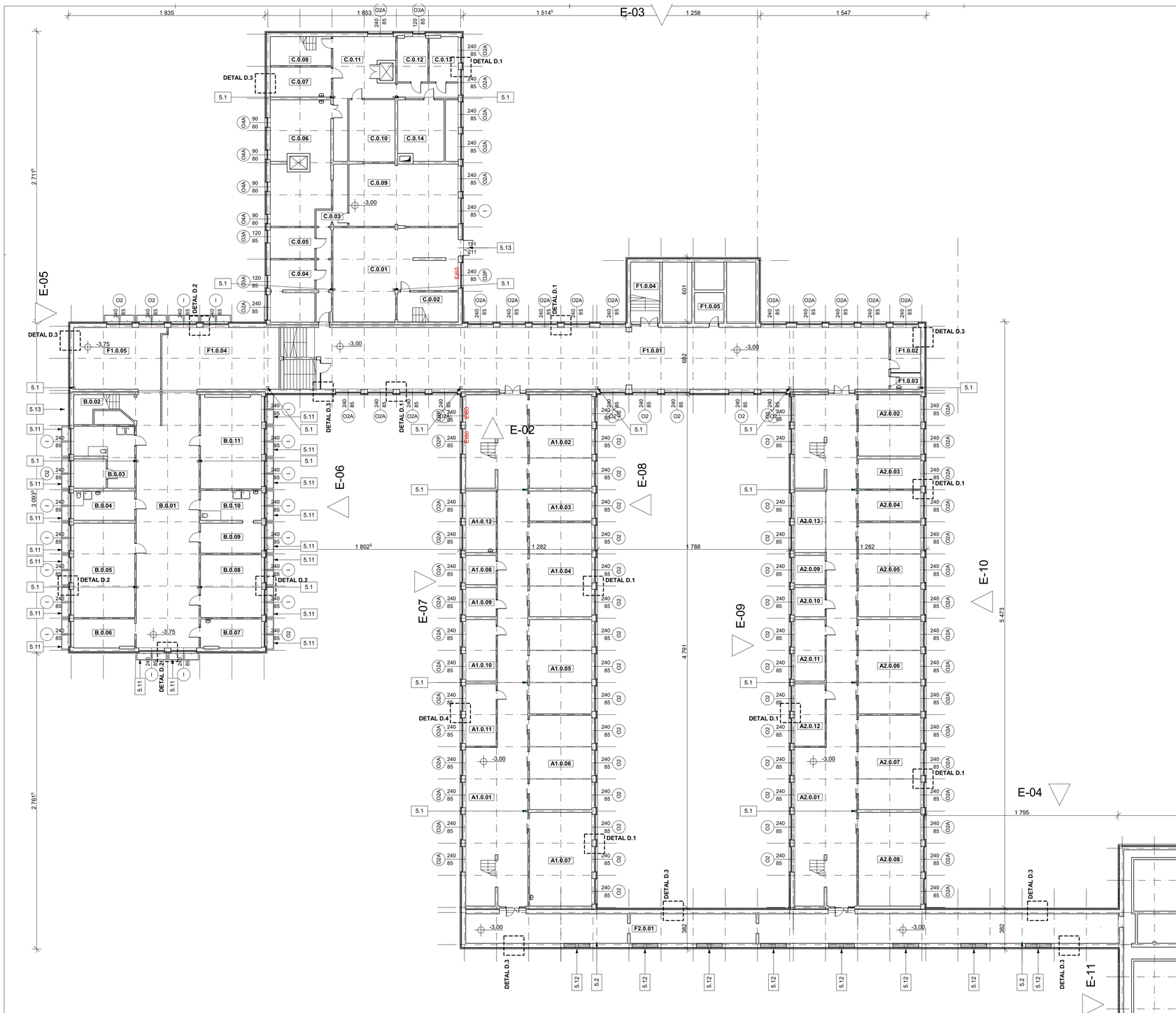

LEGENDA - ELEWACJE I RZUTY

1.1. tynk silikatowy cienkowarstwowy baranek (ziarnistość 1,5mm) malowany farbą silikatową na kolor biały wg NCS S 0500-N
1.2. tynk cementowo-wapienny (ziarnistość 1,0mm) malowany farbą silikatową na kolor biały wg NCS S 0500-N
1.3. tynk cementowo-wapienny (ziarnistość 1,0mm) malowany farbą silikatową na kolor graftitowy (zgodnie z kolorem czap kominowych np. RAL 7024)
1.4. tynk żywiczny jednolity szary w części elewacji osłoniętej przez doświetlacze piwniczne
1.5. okładzina z płytek klinkierowych gładkich, jednolitych w kolorze jasnoszarym, zbliżonym do RAL 7047, spoinowana wysokoelastyczną zaprawą cementową (gr. fugi ok. 1cm) fuga w kolorze płytki
1.6. okładzina z płyt z granitu szarego płomieniowanego
1.7. schody blokowe z granitu szarego płomieniowanego

2.1. ślusarka drzwiowa stalowa w kolorze jasnoszarym wg RAL 7047
2.2. ślusarka drzwiowa aluminiowa w kolorze jasnoszarym wg RAL 7047
2.3. stolarka drzwiowa drewniana dębowa w kolorze naturalnym (jasna lazura)
2.4. ślusarka okienna aluminiowa w kolorze jasnoszarym wg RAL 7047
2.5. stolarka okienna PVC w kolorze białym
2.6. stolarka okienna drewniana dębowa w kolorze naturalnym (jasna lazura)

3.1. parapety aluminiowe w kolorze białym wg RAL 9016
3.2. balustrada malowana w kolorze jasnoszarym wg RAL 7047
3.3. elementy stalowe malowane w kolorze jasnoszarym wg RAL 7047
3.4. obróbki blacharskie z blachy tytanowo-cynkowej
3.5. kosz zlewowy z blachy tytanowo-cynkowej
3.6. rura spustowa z blachy tytanowo-cynkowej
3.7. infografika z blachy stalowej nierdzewnej malowanej proszkowo w kolorach barw Szczecina; montaż ok. 1,3m nad terenem
3.8. świecący napis przestrzenny - konstrukcja aluminium, front poliwęglan mleczny oklejony wydrukiem w kolorach barw Szczecina
3.9. czapy kominowe i kominki o pow. czynnej nie mniejszej niż kanały z polipropylenu barwionego w masie na kolor grafitowy (wg RAL 7024)
3.10. projektowana jednostka wentylacyjna
3.11 parapet z płytek klinkierowych kątowych
3.12 numer policyjny zgodnie z systemem informacji miejskiej
3.13 uchwyty na flagi ze stali szczotkowanej
3.14 kratka wentylacyjna ze stali nierdzewnej malowana na kolor biały wg RAL 9016

4.1. wycofać elewację w miejscu okładziny z płytek
4.2. zlikwidować uskok dodatkową izolacją i zlicować elewację
4.3. wyrównać uskoki w elewacji dodatkową izolacją oraz zastosowaniem na elementach wystających materiałów o podwyższonej izolacyjności termicznej
4.4. cokół z płytek ok. 30cm od poziomu gruntu
4.5. na wszelkich załamaniach stosować płytki narożne
4.6. zakończenie płytek na gómej linii wykończonego węgarka okiennego
4.7. zakończenie płytek na przedłużeniu wspólnego parapetu
4.8. zakończenie płytek na uskoku ściany zewnętrznej
4.9. zakończenie płytek na dolnej krawędzi ślusarki okiennej
4.10. zakończenie płytek na osi konstrukcyjnej budynku (ok. 34cm od bocznej krawędzi węgarka)
4.11. zakończyć płytki na jednej linii

5.1 inst. wewn. kanalizacja deszczowa do wymiany (rura PVC DN150)
5.2 wpust dachowy systemowy grawitacyjny min. 150mm z koszem i kołnierzem do montażu przy pokryciu papowym
5.3 kominek wentylacyjny odpowietrzenia kanalizacji sanitarnej DN110 z polipropylenu z kołnierzem montażowym
5.4 kominek wentylacyjny ocieplany o pow. czynnej nie mniejszej niż kanały z kołnierzem montażowym
5.5 czapy kominowe i kominki z polipropylenu barwionego w masie na kolor graftowy (wg RAL 7024)
5.6 wyłaz dachowy termoizolowany U ≤ 1,3 [W/m2K]
5.7 pokrycie papowe dachu wraz z dociepleniem
5.8 nowa ściana attyki zgodnie z proj. konstrukcji
5.9 podwyższona ściana attyki zgodnie z proj. konstrukcji
5.10 zadaszenie do usunięcia
5.11 doświetlacz piwniczny polipropylenowy wzmocniony siatką z włókna szklanego 2x 125x60
5.12 nawiewnik ścienny higrosterowany
5.13 wpust terenowy systemowy wykończenie stal nierdzewna

ZESTAWIENIE POWIERZCHNI

Kondygnacja	Nr	Nazwa pomieszczenia	Powierzchnia
Piwnica			
	A1.0.01	KOMUNIKACJA	202,43
	A1.0.02	BOKSY SZATNIOWE	50,26
	A1.0.03	BOKSY SZATNIOWE	15,93
	A1.0.04	BOKSY SZATNIOWE	50,55
	A1.0.05	BOKSY SZATNIOWE	50,55
	A1.0.06	BOKSY SZATNIOWE	50,55
	A1.0.07	KONSERWATOR	50,23
	A1.0.08	MAGAZYN	7,56
	A1.0.09	MAGAZYN	7,56
	A1.0.10	MAGAZYN	15,96
	A1.0.11	MAGAZYN	16,16
	A1.0.12	SKLEP	15,96
	A2.0.01	KOMUNIKACJA	202,43
	A2.0.02	BOKSY SZATNIOWE	32,95
	A2.0.03	BOKSY SZATNIOWE	15,98
	A2.0.04	BOKSY SZATNIOWE	16,33
	A2.0.05	BOKSY SZATNIOWE	50,55
	A2.0.06	BOKSY SZATNIOWE	50,55
	A2.0.07	BOKSY SZATNIOWE	50,55
	A2.0.08	MAGAZYN	50,23
	A2.0.09	MAGAZYN	7,56
	A2.0.10	MAGAZYN	7,56
	A2.0.11	MAGAZYN	15,96
	A2.0.12	MAGAZYN	16,16
	A2.0.13	BOKSY SZATNIOWE	15,96
	B.0.01	SALA ĆWICZEŃ	137,28
	B.0.02	KOMUNIKACJA	15,54
	B.0.03	SZATNIA	31,70
	B.0.04	SZATNIA	15,30
	B.0.05	SALA ĆWICZEŃ	49,63
	B.0.06	SALA ĆWICZEŃ	14,88
	B.0.07	MAGAZYN	14,88
	B.0.08	SALA ĆWICZEŃ	32,97
	B.0.09	SZATNIA	15,64
	B.0.10	SZATNIA	15,64
	B.0.11	SALA ĆWICZEŃ	48,57
	C.0.01	WĘZEŁ CIEPLNY	83,82
	C.0.02	KOMUNIKACJA	15,54
	C.0.03	KOMUNIKACJA	21,78
	C.0.04	MAGAZYN	22,88
	C.0.05	PRZYŁĄCZA	11,63
	C.0.06	MAGAZYN	59,43
	C.0.07	MAGAZYN	15,63
	C.0.08	KOMUNIKACJA	15,10
	C.0.09	HARCERKA	58,58
	C.0.10	MAGAZYN	24,51
	C.0.11	PRZEDMAGAZYN	45,19
	C.0.12	MAGAZYN	11,71
	C.0.13	MAGAZYN	11,03
	C.0.14	WENTYLATORNIA	23,39
	D2.0.01	KOMUNIKACJA	14,21
	D2.0.02	KOMUNIKACJA	15,44
	D2.0.03	MAGAZYN	3,60
	D2.0.04	MAGAZYN	3,93
	D2.0.05	PRZEDSIONEK	2,12
	D2.0.06	MAGAZYN	7,74
	D2.0.07	WC	3,55
	D2.0.08	WC	4,44
	D2.0.09	WENTYLATORNIA	29,50
	D2.0.10	POM. TECHNICZNE	5,14
	D2.0.11	MAGAZYN	24,29
	D2.0.12	KOMUNIKACJA	15,68
	D2.0.13	MAGAZYN	11,43
	D2.0.14	MAGAZYN	7,30
	D2.0.15	KOMUNIKACJA	8,02
	F1.0.01	KOMUNIKACJA	323,75
	F1.0.02	MAGAZYN	11,52
	F1.0.03	POM. PORZĄDKOWE	4,04
	F1.0.04	KOMUNIKACJA	15,28
	F1.0.04	SALA ĆWICZEŃ	61,94
	F1.0.05	MAGAZYN	7,72
	F1.0.05	SALA ĆWICZEŃ	46,50
	F2.0.01	MAGAZYN	131,78
			2 637,64 m²

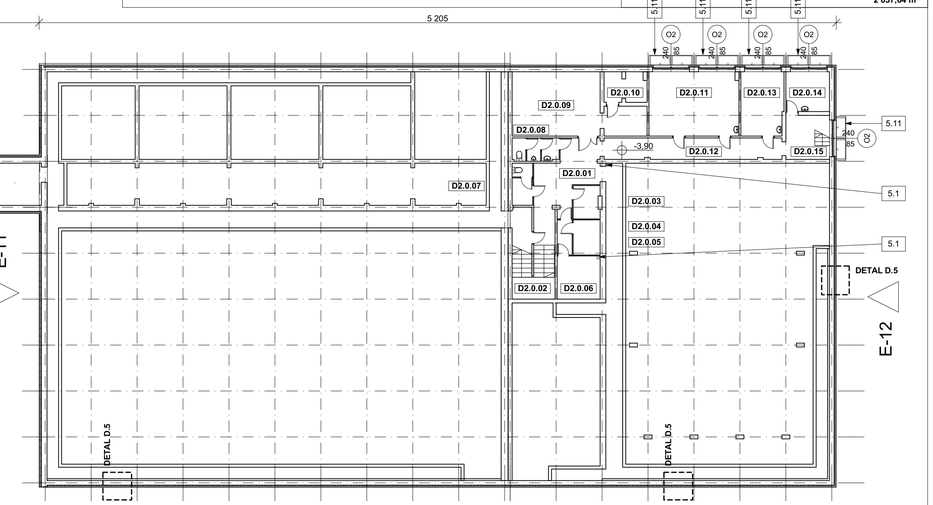

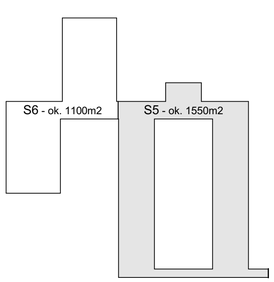

SUGEROWANY PODZIAŁ NA STREFY POŻAROWE
skala 1:1000

S4 - ok. 180m2

LEGENDA:

- ŚCIANY ISTNIEJĄCE
- ŚCIANY ISTNIEJĄCE DOCIEPLONE XPS GR. 14CM
- ZAMUROWANIA
- WPUSTY I RURY SPUSTOWE DO WYMIANY
- DOŚWIETLACZE PIWNICZNE

UWAGI:

- Projekt architektury rozpatrywać łącznie z projektami branżowymi.
- Przed zamówieniem gotowych elementów sprawdzić wymiary na budowie.
- W razie stwierdzenia rozbieżności między rysunkami lub ze stanem istniejącym skontaktować się z nadzorem autorskim.
- W razie stwierdzenia rozbieżności w wymiarach skontaktować się z nadzorem autorskim.
- Stolarka PVC oznaczona symbolem "I" do zachowania
- Stolarka okienna drewniana oznaczona symbolem "N" do wymiany w ramach odrębnego (wcześniejszego) opracowania projektowego
- Stolarka okienna drewniana oznaczona symbolem "O" do wymiany w ramach niniejszego opracowania projektowego
- Ślusarka okienna oznaczona symbolem "W" do wymiany w ramach niniejszego opracowania projektowego
- Ślusarka i stolarka drzwiowa oznaczona symbolem "D" do wymiany w ramach niniejszego opracowania projektowego
- Okna wyposażyć w nawiewniki okienne

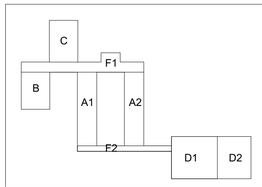

GÓRSKI CHMIELEWSKA ARCHITEKCI
ul. Kolumba 88/89 lok. 114
70-035 Szczecin
www.gorskichmielewska.pl
pracownia@gorskichmielewska.pl

projektant:
mgr inż. arch. Dominik Górski
upr. nr 26/ZPOIA/OKK/2012 spec.: architektoniczna

sprawdzająca:
mgr inż. arch. Katarzyna Chmielewska
upr. nr 12/ZPOIA/OKK/2014 spec.: architektoniczna

inwestor:
GMINA MIASTO SZCZECIN
Plac Armii Krajowej 1, 70-456 Szczecin

projekt:
TERMOMODERNIZACJA BUDYNKU SZKOŁY PODSTAWOWEJ NR 37

Szczecin, ul. Lucjana Rydla 6; dz. nr 24 o. 4073 i 78 o. 4079

rysunek:
RZUT PIWNICY

branża:	faza projektu:	data:	nr projektu:	skala:	wariant/zmiana:	nr rysunku:
ARCHITEKTURA	PW	07.2017	059	1:200	-	**A.1**